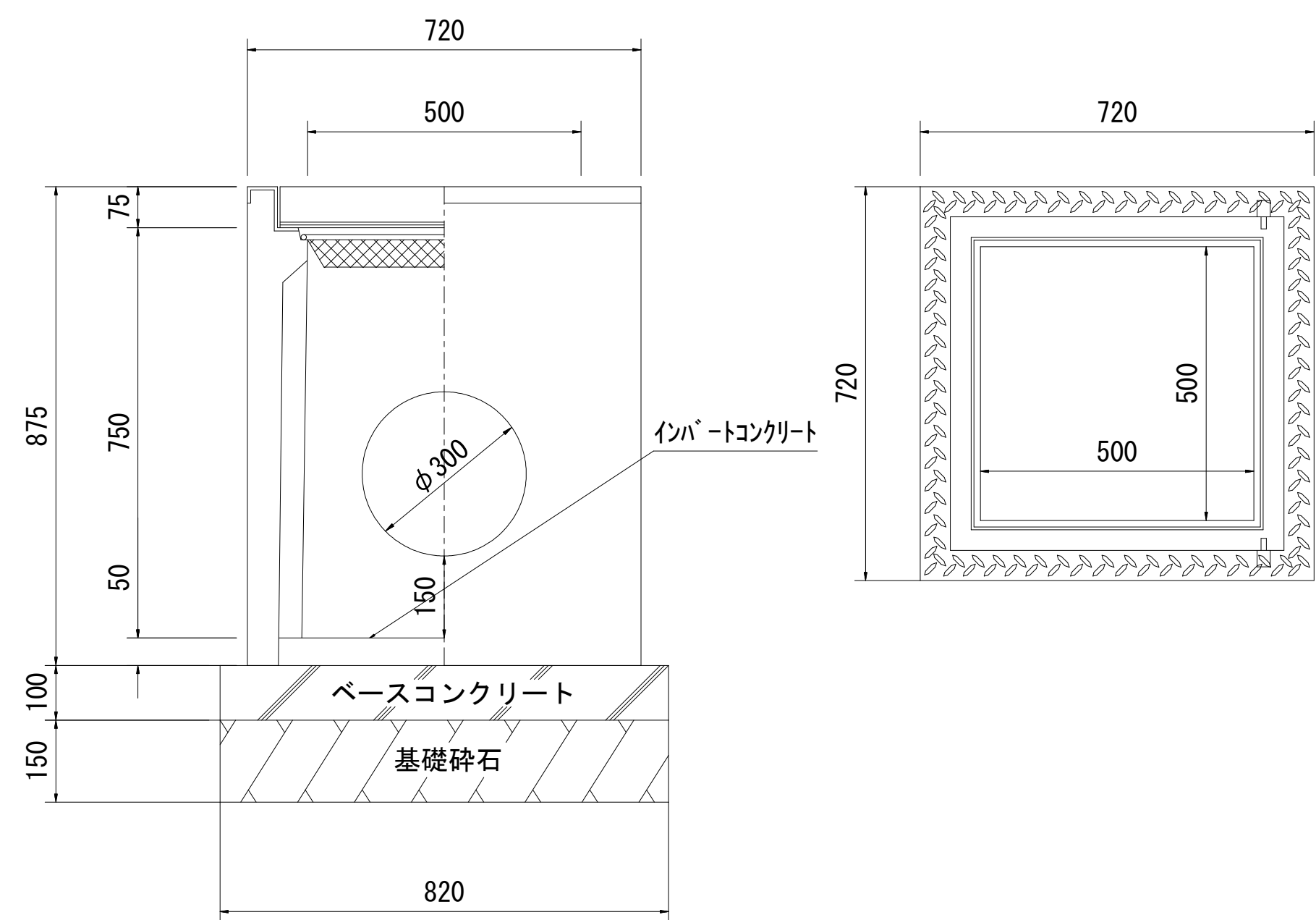
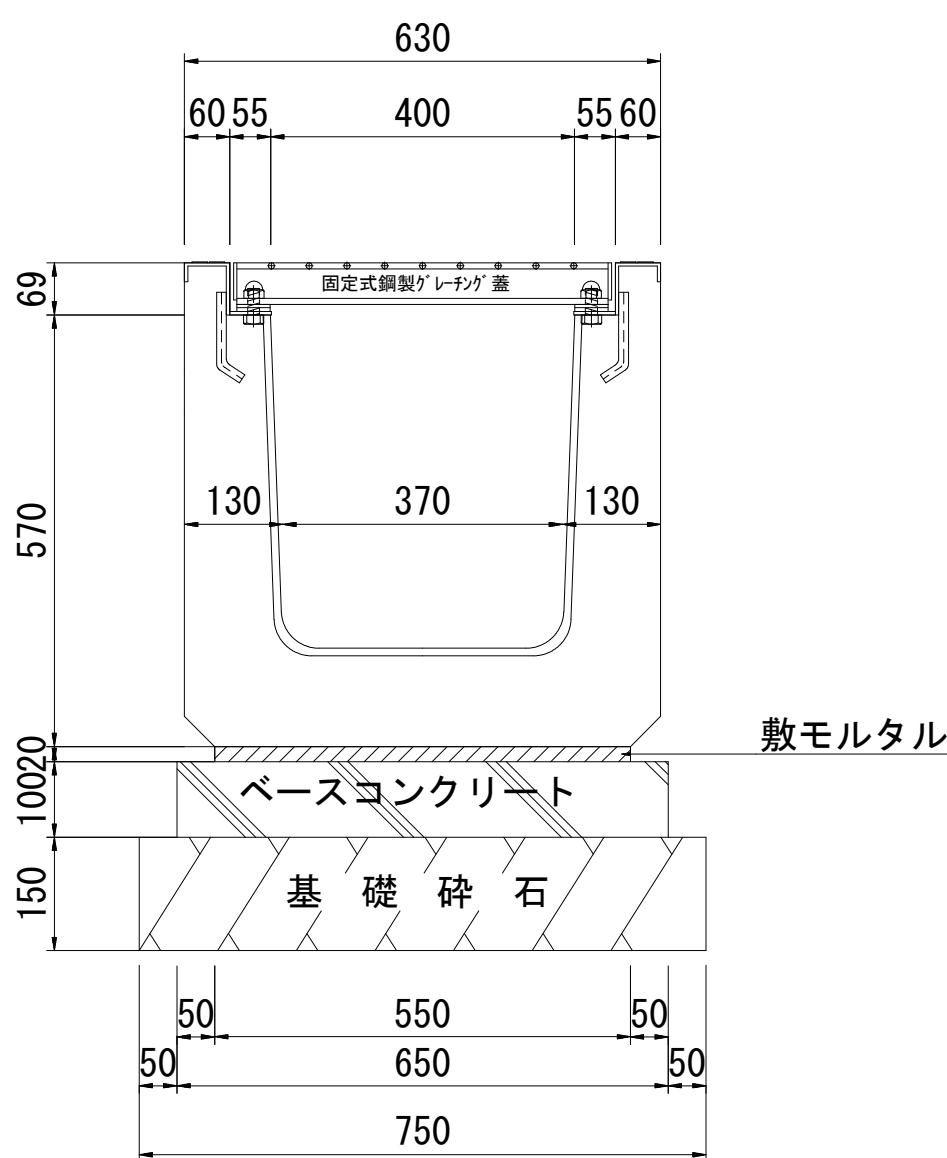


可変側溝用樹 (500×500×800) 構造図 S=1/10



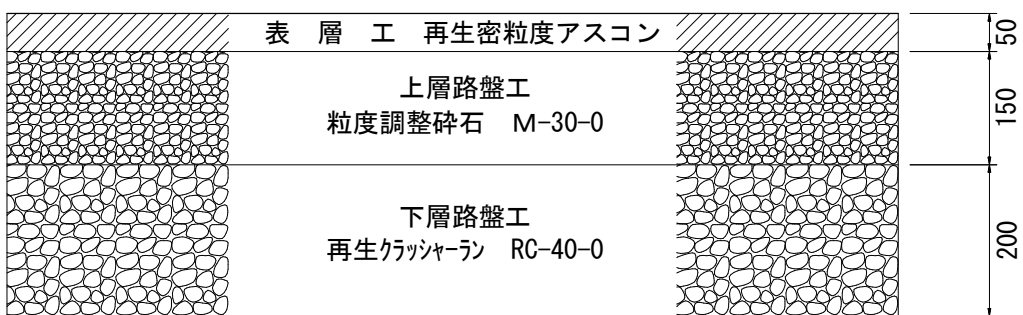
可変式側溝用樹		
1.0箇所当		
可変側溝用樹	500×500×800	1 基
ベースコンクリート	18-8-40BB	0.067 m3
インバートコンクリート	18-8-25BB	0.013 m3
型 枠		0.33 m2
基礎碎石	RC-40-0 t=15cm	0.67 m2
ゲレチング 蓋	500×500用 T-25 普通目	1 枚

横断側溝工 S=1/10

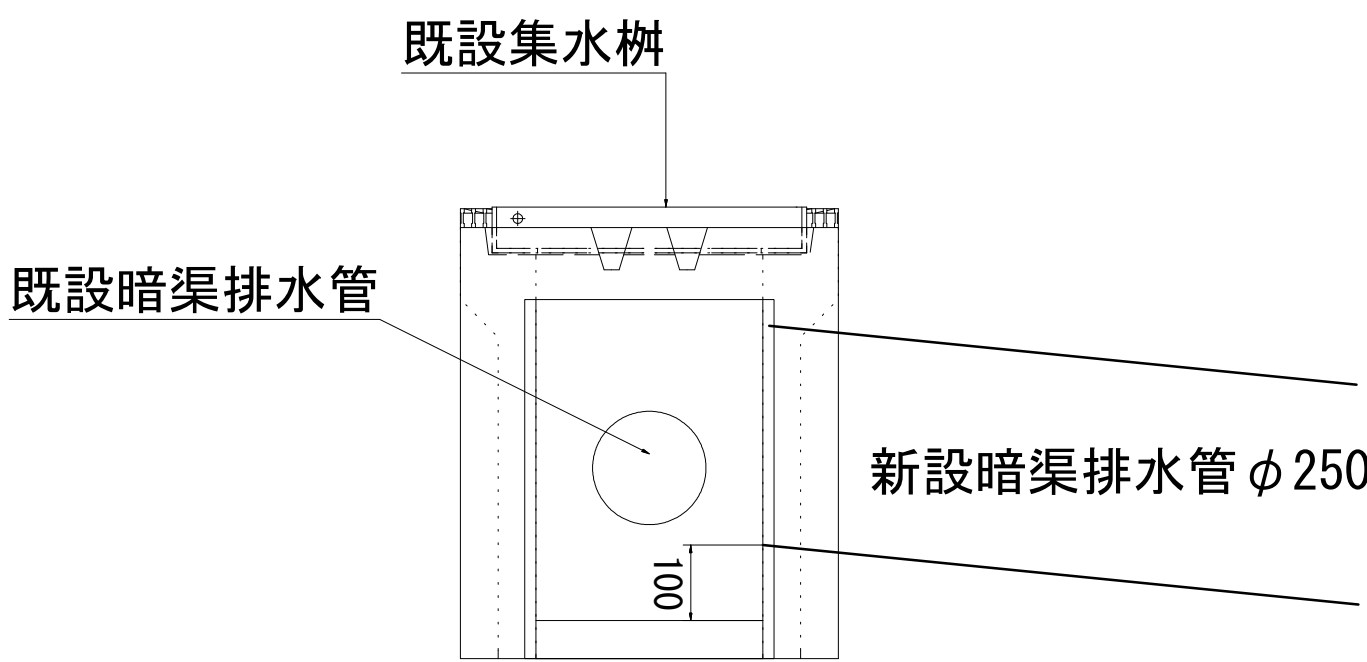


材 料 表		
横断側溝工		
10.0m当		
横断PU側溝400A	固定式鋼製ゲレチング 蓋付	10.0 個
ベースコンクリート	18-8-40BB t=10cm	0.65 m3
敷きモルタル	1 : 3 t=2cm	0.110 m3
型 枠		2.00 m2
基礎碎石	RC-40-0 t=15cm	7.50 m2

アスファルト舗装工 S=1/10



B路線 既設集水樹部詳細図S=1/10



工事名	町道4172・4173号線道路改良工事		
図面名	構 造 図		
年月日	令和7年8月29日		
尺度	(A1)図示	図面番号	6 葉之内 5
会社名	株式会社アトラス測量		
事務所名	富士河口湖町役場		